


Весенние прогулки

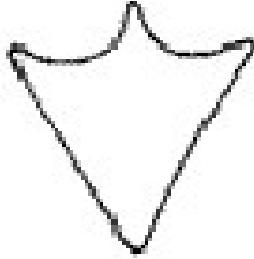


Следы в грязи.

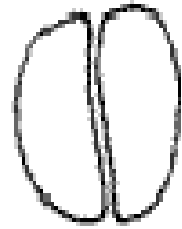
Если в лесу обитают дикие животные, вам может повезти и вы найдете отпечаток или два от их лап. Поищите их вокруг нор или тех мест, куда животные могли бы прийти на водопой. Отметьте следы, которые вы видели:



___ СОБАКА




___ УТКА



___ КОРОВА



___ ГОЛУБЬ



___ КОШКА



___ БЕЛКА



___ МЫШЬ



___ ЁЖ



___ МЕЛКИЕ ПТИЦЫ

Палка путешествий.

Некоторым людям нравится создавать «палки путешествий», которые помогают им рассказывать о своих путешествиях другим людям.

Ее делают, привязывая к палке разноцветными шнурками различные предметы, которые напоминают о различных ощущениях, событиях и впечатлениях, полученных во время путешествия.




Тебе понадобятся кусочки разноцветных ниток или шнурков. Возьми их с собой на прогулку, найди подходящую палку и используй нитки и найденные на прогулке предметы, чтобы делать заметки о местах, событиях и чувствах, которые у тебя возникают.



Как ты думаешь, каким цветом можно отметить пение птиц?


Пятнистый мир.

Как много пятнистых предметов и существ ты найдешь?




___ Яйца

птичьи гнезда могут оказаться в кустах жимолости или смородины



___ Бабочки

знаешь ли ты как они называются и почему?



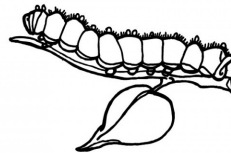
___ Сосновые шишки

посмотри, как много разных шишек ты сможешь найти



___ Цветы одуванчика

издалека могут выглядеть как пятнышки на зеленом лугу



___ Гусеницы

толстые, большие, маленькие и волосатые



___ Серезки

сможешь ли ты найти серезки деревьев, распустившиеся весной?



___ Цветы черемухи

Сколько лепестков у цветка черемухи?



___ Цветущие деревья

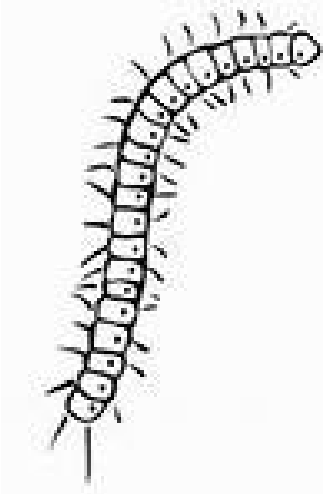
сможешь ли ты отличить цветы яблони от цветов вишни?



___ Птицы

птицы добывают еду. Сможешь разглядеть их вблизи?

Царство букашек.


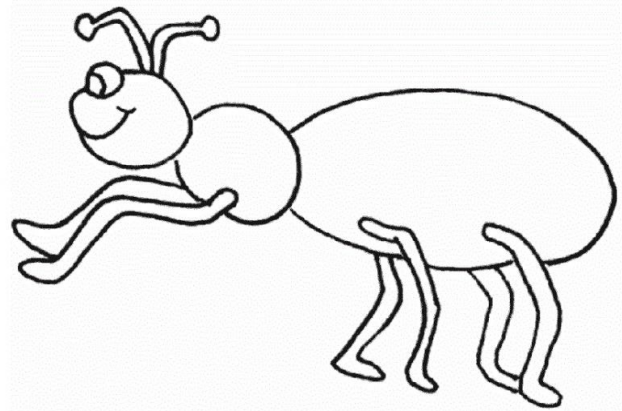


Многие букашки (беспозвоночные) проводят зиму в яйце или личинкой, готовые вылупиться или превратиться во взрослую букашку. В теплый весенний день многие из них активно суетятся вокруг, разыскивая пищу и стараясь не быть съеденными.

Найди местечко, где могли бы жить различные букашки. Помни, не все живут в темных

сырых местах, некоторые предпочитают ярко освещенные поляны.

Построй городок для букашек из природных материалов, где они смогут прятаться от хищников, где они могут греться на солнышке и согреваться в холода, где они могут ползать и находить еду. Почему бы не сделать для них и игровую площадку?



К следующему твоему визиту некоторые букашки могут переехать в этот городок.

Узнаем на ощупь

Потрогай и узнай, какие они на ощупь:

Сырой преющий лист

Кружевной прошлогодний
лист

Шелковый лепесток
цветка

Пушистый мох

Мягкая трава

Твердые древесные
корни

Шершавый лишайник

Жесткая кора

Хрупкая ветка

Колючая сосновая хвоя

Гладкие цветочные
бутоны

Труха гнилой древесины

Восковые листья молочая

Песчаная почва на кротовине


Липкие почки тополя.



Цветочная радуга.

Посмотри, как красивы и многоцветны весенние цветы!

И на каждом из них неповторимый узор из пятен и полосок, который, словно карта, указывает насекомым, где искать нектар. Поищи и ты этот узор на лепестках и других частях цветов.




Набери разноцветные лепестки цветов и попробуй создать из них цветик-семицветик.

Весенние ароматы.

Тебе понадобится небольшой контейнер для этой игры, например такой, в котором продаются йогурты. Поищи вокруг себя любые предметы, подними, разломай на кусочки или разотри между ладонями и понюхай. Добавь в контейнер те запахи, из которых ты хотел бы создать весенний аромат. Перемешай их палочкой.

Каких животных может привлечь твой аромат? Шмелей? Мышей? Сорок? Понаблюдай за контейнером издалека — заинтересуются ли им животные, бродящие в округе.



Весенняя симфония

Весна- это время года, полное звуков. Найди тихое место, замри и прислушайся. Ты можешь услышать стук дятла, долбящего по дереву, пение птиц, крик кукушки, жужжание пчел, шорохи мышей или ящериц в траве, шелест ветра в верхушках деревьев, или, если тебе не очень повезло, шум дождя.



Осмотришься вокруг. - что ты можешь использовать, чтобы издавать такие же звуки? Найди способ повторить как можно больше весенних звуков.

Затем придумай, в каком порядке ты хочешь издавать эти звуки — если ты гуляешь с другом, вы можете издавать их по очереди или хором.

Теперь ты готов исполнить свою собственную весеннюю симфонию леса.

Может, одна или две птицы станут твоими первыми зрителями?

Новый мир

Весна — это время, когда у многих животных рождаются детеныши и исследуют окружающий мир в первый раз.

Представь, что ты — детеныш белки, полевой мыши, птицы или другого лесного животного. Найди место, где ты мог бы родиться. Из этого места оглядись вокруг — что ты видишь, слышишь и чувствуешь? Какие запахи тебя окружают?

Придумай, как выглядит твое животное, куда оно пойдет и что будет делать, изучая окружающий мир.

Первые шаги гусеницы

По тонкой травинке
Ползёт гусеница -
Пушистая спинка,
Забавное рыльце.
Вот так и гуляет,
Ползёт деловито,
И травку глодает
С большим аппетитом.
Но скоро устанет
Жевать и таиться
И бабочкой станет
Потом гусеница.



Гнезда

Весна — это время, когда многие птицы строят свои гнезда, готовятся откладывать яйца и высиживать птенцов.

А ты можешь построить гнездо, которое будет надежно сохранять яйца и противостоять ветрам? Поищи в лесу материал, который ты мог бы использовать для этого — например, сухую траву, ветки, палочки и лепестки.

Теперь найди низко расположенную развилку среди веток дерева и построй там свое гнездышко.



Если тебе захочется усложнить эту задачу, попробуй пользоваться только одной рукой. Ведь у птиц есть для этого только клюв!

Если ты гуляешь вдвоем с кем-то, каждый из вас может использовать по одной руке.

Когда ты закончишь, поищи вокруг небольшие камешки, шишки или другие предметы, которые могли бы стать твоими яйцами.

Положи их в гнездо, чтобы проверить, может ли оно выдержать груз. А затем немного потряси его, чтобы проверить, выдержит ли гнездышко порывы ветра.

Дома

Во время прогулки собери для коллекции несколько вещей, которые будут напоминать тебе о твоём походе: упавшие ветки и листья, снесенные ветром, лишайники, шишки и т.д.

Вернувшись домой, найди небольшое местечко в своем дворе или пустой неглубокий контейнер и сделай сад природных материалов у себя дома.

Поставь любую недавно упавшую ветку с почками в воду и понаблюдай, как почки выпустят листья.

Если у тебя есть семена салатов, трав или цветов, ты можешь также вырастить поляну в своем саду природных материалов.



Веселье продолжается!